

# DATASANTEMALI

FORMATION SUIVI ENFANT (PMI) 04



NTIC technologies de l'information et de la communication au service de l'accès à la santé des mères et des enfants et de la planification familiale 2015 – 2017

CSCOM de ..... DISTRICT  
REGION

MON NOM .....

MON PRENOM .....

MA DATE DE NAISSANCE .....

MA (ou mes) FONCTION(S) .....


MON No TELEPHONE .....

MON ADRESSE MAIL .....



### ACTIVITÉ SUIVI DE LA CROISSANCE DE L'ENFANT

- Cette activité de suivi des enfants permet d'identifier notamment les troubles liés à la malnutrition.
- Une fois dépistés et classés en Malnutrition modérée ou sévère, l'enfant est référé au médecin.
- Les signalements peuvent être volontaires dans les cas limites
- Les signalements sont automatiques dans les cas qui sortent des tables de références de l'OMS



## PMI SUIVI ENFANT / STRUCTURE FICHE ADMINISTRATIVE PATIENT

- **Zone 1** Rappel du calendrier de suivi programmé

- **Zone 2** Fiche d'identification de l'enfant. Elle doit être vérifiée et le cas échéant actualisée notamment pour le No de Téléphone

- **Zone 3** État de l'enfant au regard des critères de malnutrition mesurés dans la séance précédente

Section maternelle et infantile

Calendrier de suivi

ACTIVITE	TMS	SAS PNEU
----------	-----	----------

Suivi programmé

Date suit: 14/04/2014

Nom	ADJIN	Prénoms	ABISSON
Sexe	Male	Profession	PROFESSION
Date de naissance	14/04/2014	Genre	Male

Famille

Nom de mère	NON DU PERS	Nom de père	NON PERS
Nom de conjugal	NON CONJUGAL		

Domiciliaire

Région	REGIONS		
Canton	COLEA	Village	VIKABE
N° Pers	11 02 01 14 01 01	N° Comm	01 11 02 01 14 01

Participation aux programmes

 PNEU
  PNEU2
  PNEU3

Services accessibles en activité

## PMI SUIVI ENFANT / STRUCTURE MESURE CROISSANCE

• **Zone 1** c'est la zone de saisie des mesures. En utilisant au choix le curseur de gauche à droite ou en saisissant au clavier la valeur dans la case correspondante

• **Zone 2** c'est une zone de calcul automatique qui situe les valeurs de l'enfant mesuré par rapport aux tables de l'OMS par age et sexe.

Sexe

Age

Poids

Taille

Poids corporel

IMC

Poursuite de croissance (T4)

Nutrition globale (AG)

Désnutritions (PT)

Poursuite croissante (AG)

AC (AGA)

PI (IAI)

ACT (ACTe)

1

2

## PMI SUIVI ENFANT / INDICATEURS ET CALCULS DE NORME

- La date de la mesure est automatiquement celle du jour, elle peut être modifiée.
- Zone 1** : Mesures affichées sur le curseur et en zone surlignée. La mesure est modifiable jusqu'à l'enregistrement de la fiche.
- Zone 2** : Calcul des rapports T/A, P/A, T/P et comparaison aux tableaux OMS par genre.
- Zone 3** : Les alarmes sont automatiques pour le rouge. Elles doivent être activées-cliquées pour l'orange.

**Section surveillance et soins**

Date: 14/01/2015

**Zone 1** (Timeline):

- T/A
- P/A
- T/P
- Alerte (rouge / orange)
- Alerte (orange)

**Zone 2** (Table):

Recueil de données (T/A)	table = 1.00 mm
table = 0.00 kg	
table = 0.00 kg	
table = 0.00 cm	
table = 0.00 g/m²	
table = 0.00 cm	
table = 0.00 cm	
table = 0.00 mm	

**Zone 3** (Alertes):

- Alerte (rouge / orange)
- Alerte (orange)
- Alerte (orange)
- Alerte (orange)

Options de partage de la RAS (Relaxation stricte)

## PMI SUIVI ENFANT / TEST DE NUTRITION

Informations nécessaires à l'appréciation de la malnutrition

- Zone 1** critères cliniques à choisir sur menu déroulants. Choix obligatoire.
- Zone 2** information sur les actions spécifiques de prévention : Vit A et MIH et l'échéancier
- Zone 3** l'historique du suivi mensuel de l'enfant est automatiquement affiché

Créer un dossier de la RAS (Régistré/sabre)

Alimentation spécifique \* Alimentation naturelle et complémentaire

Quelques données cliniques \* Oui

Nécessite un suivi \* Oui

Un accord APE \* Non

Vitamine A  MIH  MIH  MIH

Scripteur des registres ?

Unité de Régénération et d'Éducation Nutritionnelle \*

Scripteur interne au CSCOE

Révisé/consulté par

Commentaire d'information

Commentaire de suivi de l'enfant

Historique

VITE	TICM	FIND	FCOM	FCOM	FCOM	PROG	ALIM	DECOR	FEVRE	APR
------	------	------	------	------	------	------	------	-------	-------	-----

## PMI SUIVI ENFANT / CALCULS INDICATEURS MALNUTRITION

Une fois les critères d'appréciation de la malnutrition correctement renseignés

- **Bouton No 1** Le clic déclenche l'analyse et la proposition d'inscription en pas de problème, ou malnutrition modérée ou malnutrition sévère.
- **Le bouton No2** doit être déclenché pour une référence interne volontaire. Dans tous les cas, l'alerte est déclenchée dans la fiche du médecin et le statut URENAS URENAM affiché.

Critères de dépistage de la MAS (Malnutrition sévère)

Dimension pédiatrique \*

Statut interneurynémique \*

Faible réponse \*

Sur avis ATC \*

Description des enregistrements ?

Section interne au CSOIR

Référence interne

Commentaire interneurynémique

Statut de l'enfant suite à l'évaluation nutritionnelle

Historique


VISITE	T (CR)	F (CR)	PC (CR)	PE (CR)	PT (MM)	PROG	ANALYSE	DECISION	FEVRE	AT
--------	--------	--------	---------	---------	---------	------	---------	----------	-------	----



## DATASANTEMALI

### SOINS COORDONNES INTRA CSCOM

- Chaque activité du Cscm impose la tenue d'un registre. La compilation manuelle mensuelle des registres produit le RTE.
- Le fichier électronique de DATASANTEMALI permet cette compilation automatique, libérant les soignants des tâches fastidieuses de tenue de registre et leur compilation.
- Outre le temps libéré qui peut être consacré à la relation de soin, les outils de référencement interne offrent désormais aux acteurs les moyens de leur coopération synergique autour du dossier individuel de chaque personne.



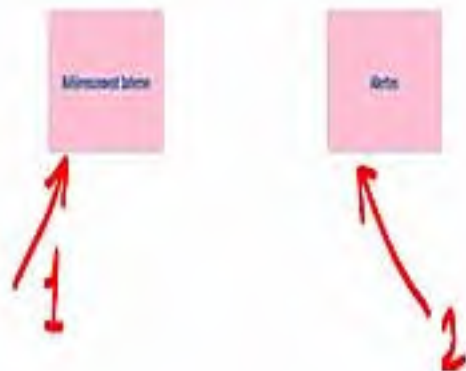
SOINS COORDONNES INTRA CSCOM /

Deux fonctions de gestion interne.

- + 1 **Le référencement.** Action volontaire. Il s'agit des échanges entre les acteurs de soins, avec interrogation traçable et réponse du Médecin.
- + 2 **Les alertes.** Processus automatique. Chaque activité comporte son propre échéancier des actions prévues. Le dépassement des dates de soin attendues déclenchent le processus d'alerte.

Scénario

Liste des fonctions disponible pour le PS





## SOINS COORDONNES INTRA CSCOM / REFERENCES DEMANDÉES et TRAITÉES

Affichage des tableau de gestion du référencement.


- En 1 l'état des demandes de référence avec le motif
- En 2 zone verte, les demandes de références
- En 3 le détail des références avec motif et réponse

1	2014	0	0000	Relevé	1	Relevé de la lettre	0000
1	2014	0	00	Relevé	1	Affiché le motif de la demande de référence	0000
1	2014	1	0000	Relevé	1	Relevé de la lettre de la demande de référence	0000
Ref. autres traités							
Zone verte							
1	2014	0	0000	Relevé	1	Relevé de la lettre de la demande de référence	0000
1	2014	0	00	Relevé	1	Relevé de la lettre de la demande de référence	0000

## ACTIVITÉ BILAN

La fonction bilan compile les données anonymes.

- + Elle est accessible aux soignants pour leur propre activité
- + Elle est accessible au Médecin Directeur et aux Gestionnaire sur l'ensemble des activités.
- + Elle comprend les données quantitatives jamais nominatives suivant les rubrique librement arrêtées par les gestionnaires ou les soignants,
- + Le bilan reste toujours interne au Cscm



## BILAN D'ACTIVITÉ /

- Il peut exister autant de bilans que le Cscm le décidera.
- Les rubriques des bilans d'un Cscm peuvent être différentes des rubriques d'un autre Cscm
- En première approche il a été créé un bilan type par activité
- Les éléments de chaque bilan peuvent être modifiés relativement simplement
- La suite des écrans a seule valeur d'exemple

The screenshot shows a web application interface with a navigation bar at the top containing 'ACCUEIL' and 'DONNEES'. Below the navigation bar, the user is greeted with 'Bonjour, Pierre Costes' and a 'Déconnexion' button. A red arrow labeled '1' points to the 'Liste des bilans' link. Below this, a section titled 'BILAN PAR ACTIVITÉ' contains a vertical list of activity categories: 'Accouchement', 'Analyse', 'Consultation', 'Cor', 'Dentaire', 'Dermatologie', 'Etu', and 'Vaccin'. A red arrow labeled '2' points to the 'Consultation' category.

## DATA SANTE MALI

### BILAN D'ACTIVITÉ / SUIVI NUTRITION (PMI)

- A l'ouverture du bilan il est nécessaire
- 1 de fixer la date de début de la période observée
- 2 de fixer la date de fin de la période à observer
- 3 dans cette colonne apparaîtra le résultat du traitement des données
- *Systématiquement et automatiquement* seront affichées par défaut le bilan de la journée, de la semaine en cours, du mois en cours

Liste des patients

Année

Date à début: 01-01-2021 Date à fin: 01-01-2021

Ajouter Effacer

INDICATEUR	AUJOURD'HUI	SEMAINE EN COURS	MOIS EN COURS	PÉRIODE
Écarts offerts	1	1	1	1
Nombre de consultations PMI	1	1	1	1
Vit. A (ml) en PMI	1	1	1	1

## NOTES



imshealth  
RESEARCH & INNOVATION