

DATASANTEMALI

LIVRET FORMATION DENTAIRE O2



NTIC technologies de l'information et de la communication au service de l'accès à la santé des mères et des enfants et de la planification familiale 2015 – 2017

CSCOM de DISTRICT
REGION

MON NOM

MON PRENOM

MA DATE DE NAISSANCE

MA (ou mes) FONCTION(S)


MON No TELEPHONE

MON ADRESSE MAIL



ACTIVITÉ DENTAIRE

- Cette activité concerne prioritairement les Centres qui disposent d'un agent de santé dédié. Dentiste ou faisant fonction
- Les médecins formés peuvent pratiquer des soins, notamment des extractions
- La fiche peut être utilisée pour préciser les soins dentaires non chirurgicaux effectués dans le cadre des soins curatifs,
- La fiche est adaptée aux adultes et aux enfants



ACTIVITÉ DENTAIRE

Trois zones essentielles sous la forme habituelle

- **Zone 1** identification du patient. Cette zone peut être complétée, notamment avec actualisation du numéro de téléphone de contact
- **Zone 2** zone de saisie des activités clinique. Deux schémas dentaires, adulte et enfant. Saisie par clic-touché des dents soignées
- **Zone 3** est l'historique des soins dentaires

En bas de fiche, une zone de référencement et de saisie d'informations complémentaires

The image shows a screenshot of a web-based dental software interface. The interface is divided into several sections. At the top, there is a header with the text 'DATA SANTE MALI'. Below this, there is a section for patient identification, which includes fields for name, address, phone number, and other personal details. A large red number '1' is placed over this section. Below the patient information, there is a section for clinical activities, which includes two dental diagrams (adult and child) and a list of services. A large red number '2' is placed over this section. At the bottom of the interface, there is a section for the history of dental care, which includes a list of previous treatments and a large red number '3' is placed over this section. A horizontal red line is drawn across the middle of the interface, separating the patient information from the clinical activities and history sections.

Une activité mémorisée en quelques clics

- + 1 Nature de l'acte
- + 2 détail de l'acte
- + 3 Saisie par clic-touché des dents soignées
- + 4 Historique des soins dentaires

The screenshot shows a dental software interface with the following components:

- Historique (History):** A table with columns for date, type of consultation, and details.

Date	Nature de l'acte	Détail de l'acte
22-11-2018	Consultation	Actes dentaires: 1 Morbide Dents soignées: 01
22-11-2018	Consultation	Morbide Dents soignées: 24, 27
- Intervention dentaire (Dental Intervention):** A section for the current date (22-11-2018) with a list of dental acts:
 - Actes dentaires
 - Actes dentaires
 - Diagnostic
 - Morbide
 - Soins orthodontiques
 - Actes dentaires
 - Prothésique
- Dental Arch Diagram:** A diagram of the upper and lower dental arches with checkboxes for each tooth. Two red 'X' marks are placed on the diagram.


Red annotations on the image:

- 1:** Points to the date '22-11-2018' in the 'Intervention dentaire' section.
- 2:** Points to the 'Actes dentaires' list in the 'Intervention dentaire' section.
- 3:** Points to the dental arch diagram.
- 4:** Points to the 'Historique' table.

ACTIVITÉ BILAN

La fonction bilan compile les données anonymes.

- + Elle est accessible aux soignants pour leur propre activité
- + Elle est accessible au Médecin Directeur et aux Gestionnaire sur l'ensemble des activités.
- + Elle comprend les données quantitatives jamais nominatives suivant les rubrique librement arrêtées par les gestionnaires ou les soignants,
- + Le bilan reste toujours interne au Cscm



NOTES

BILAN D'ACTIVITÉ /

- Il peut exister autant de bilans que le Cscm le décidera.
- Les rubriques des bilans d'un Cscm peuvent être différentes des rubriques d'un autre Cscm
- En première approche il a été créé un bilan type par activité
- Les éléments de chaque bilan peuvent être modifiés relativement simplement
- La suite des écrans a seule valeur d'exemple

The screenshot shows a web application interface with a navigation bar at the top containing 'ACCUEIL' and 'DONNEES'. Below the navigation bar, the user is greeted with 'Bonjour, Pierre Costes' and a 'Déconnexion' button. A red arrow labeled '1' points to the 'Liste des bilans' link. Below this, a section titled 'BILAN PAR ACTIVITÉ' contains a list of activities: 'Accouchement', 'Analyse', 'Consultation', 'Cor', 'Dentaire', 'Dermatologie', 'Etu', and 'Vaccin'. A red arrow labeled '2' points to the 'Consultation' activity.

BILAN D'ACTIVITÉ / DENTAIRE

A l'ouverture du bilan il est nécessaire

- 1 de fixer la date de début de la période observée
- 2 de fixer la date de fin de la période à observer
- 3 dans cette colonne apparaîtra le résultat du traitement des données

Systematiquement et automatiquement seront affichées par défaut le bilan de la journée, de la semaine en cours, du mois en cours

Lista des patients

Retour


Date de début: 12/11/2018 Date de fin: 12/11/2018

Rechercher Effacer

INDICATEUR	ALOUAGNI	SEMME EN COURS	MOIS EN COURS	PÉRIODE
Patients Effect	1	1	1	1
Nombre de consultations	1	1	1	1
Nombre d'actions				0

FABRICATION et ÉDITION des REGISTRES.

- Le registre est une main courante de l'activité nominative et détaillée journalière de chaque secteur de santé du Cscm
- Il est automatiquement fabriqué dans le serveur du Cscm à partir des actes correspondants et des codages saisis au quotidien dans chaque dossier. Il peut être imprimé à façon.
- Le registre électronique reprend exactement les champs du registre papier.
- Registre nominatif, il n'est accessible qu'aux soignants de l'activité concernée.



NOTES



imshealth
SOLUTIONS EN SANTÉ